

# Der Schlüssel für Ihre Sicherheit



ASSA ABLOY,  
the global leader in door  
opening solutions

# Die ganzheitliche Schließlösung für Ihr Zuhause

Sie kennen das Problem: Viele Schlüssel und keiner passt!  
KESO macht jetzt Schluss mit schweren, unpraktischen Schlüsselbündeln. Auch zeitintensives Suchen nach den passenden Schlüsseln wird minimiert.

Unser außergewöhnliches Paket aus unterschiedlichsten Zylindern eröffnet Ihnen die Möglichkeit, mit nur einem Schlüssel alle Türen Ihres Haus öffnen und schließen zu können. Ganzheitlich, unkompliziert, flexibel und sicher. Sie entscheiden.

Auf den folgenden Seiten bieten wir Ihnen einen Überblick über unsere Produkte und unsere Leistungen: Nehmen Sie sich einen Moment Zeit und entdecken Sie die vielen Vorteile unserer KESO-Produkte:

## Ihr Schlüssel zu mehr Komfort und Sicherheit.

KESO steht für:

- Sicherheit
- Komfort
- Flexibilität
- großes Produktsortiment
- einfachste Bestellung und Montage
- kurze Lieferzeiten



# Ein Schlüssel für alle Türen

Unsere KESO-Zylinder lassen sich nicht nur für Ihre Haupt- und Nebeneingänge verwenden. Auch alle anderen Zugänge in und um Ihr Heim herum können bequem mit KESO-Produkten ausgerüstet werden, zum Beispiel Ihre Garagen-, Garten-, Balkon- oder Gartenhaustür.

## Welche zusätzlichen Vorteile bietet Ihnen KESO?

- Hohe Sicherheit – unberechtigtes Nachfertigen der Schlüssel ist so nahezu ausgeschlossen.
- Zuverlässige und robuste Materialqualität – verchromtes Messing macht den KESO-Zylinder resistent gegen Witterungseinflüsse.
- KESO-Sicherungskarte – das Schlüsselzertifikat sichert Ihnen das exklusive Recht zur Nachbestellung von Schlüsseln. Nur durch die Sicherungskarte können Sie sich als rechtmäßiger Schlüsselbesitzer ausweisen.
- Lange Patentlaufzeit bis 2024 – Ihre Investition ist sicher.
- Zusätzlicher Schutz auf höchstem Niveau – Kopierschutz, Aufbohr- und Kernschutz bieten zusätzliche Sicherheit.



# Passende Zylinder

Tor, Gartenhaustür, Hintertür, Vordertür, Garagentor, Schwingtür, Küchentür, Balkontür...

Wieviele verschiedene Türen gibt es in Ihrem Haus?

Wir haben den richtigen Zylinder für jede Tür. Unser breitgefächertes Produktportfolio bietet unterschiedliche Zylinder vom Tür- bis zum Garagentorzylinder.

Eine kleine Auswahl unseres KESO-Zylindersortiment von Doppel-, Halb- und Hebelzylindern sowie Vorhangschlösser finden Sie in unserem Prospekt im Bestellformular.

Auf Wunsch sind auch VdS B geprüfte Zylinder lieferbar.

## Sicherheit wird bei uns groß geschrieben

Das System KESO 4000S Omega hebt sich klar von den bestehenden Systemen ab.

Lebenserwartung, Sicherheitsanspruch und Kombinatorik sind dank modernster Technik wesentlich höher.

Dieses feinmechanische Meisterwerk bietet Sicherheit in höchster Qualität für Schließanlagen in jeder Größe für Ihr Zuhause.





# Wie bestellen Sie schnell und einfach bei Ihrem Fachhändler?

Sie wünschen nur einen Schlüssel für Ihr ganzes Haus? Damit Sie von den Vorteilen unserer Produkte profitieren können, bestellen Sie am besten gleich in folgenden Schritten:

1. Legen Sie fest, welche Türen mit einem Schlüssel geöffnet werden sollen.
2. Dann wählen Sie, für welche Türen Sie eine doppelseitige und für welche Türen Sie eine einseitige Schlüsselbedienung haben möchten.  
Wählen Sie zwischen Doppelzylindern oder Halbzylindern zum Beispiel für das Garagentor.
3. Messen Sie die Zylinderlänge mithilfe unserer praktischen Schablone.
4. Legen Sie fest, wie viele Schlüssel Sie benötigen. Wenn Sie mehrere Schlüssel brauchen, tragen Sie die gewünschte Anzahl der Schlüssel in das Bestellformular ein.
5. Geben Sie die Bestellung Ihrem Fachhändler. Die Zylinder und Schlüssel können Sie dann innerhalb einer Woche bei ihm abholen.

Bei allen Fragen zu Ihren KESO-Produkten steht Ihnen Ihr autorisierter KESO Fachhändler gerne zur Verfügung. Weitere Informationen und Kontaktadressen finden Sie unter: [www.keso.de](http://www.keso.de).



# Tipps für Ihre Sicherheit

Für uns ist jede Schließlösung, die wir in Ihrem Zuhause installieren dürfen, etwas Besonderes. Für Ihre Sicherheit haben wir unsere Produkte stets weiterentwickelt, um Ihnen und Ihrer Familie den bestmöglichen Schutz zu gewähren. Tatsache ist aber, dass etwa alle zwei bis vier Minuten in eine Wohnung eingebrochen wird.

Dagegen können Sie selbst Vorsorge treffen. Hier finden Sie einige Tipps rund um den Schutz Ihres Eigenheimes oder Ihrer Wohnung:

## 1. Geben Sie Dieben keine Gelegenheit!

Achten Sie beim Verlassen Ihres Hauses immer darauf, Türen und Fenster gut zu verschließen. Lassen Sie einige Lichter brennen, wenn sie abends oder nachts nicht zu Hause sind.

## 2. Kontrollieren Sie Ihre Türen und Fenster!

Achten Sie auf Materialqualität und auf die korrekte Montage. Vergewissern Sie sich, dass Ihre Türen und Fenster gut zu verschließen und mit soliden Beschlägen versehen sind.

## 3. Sichern Sie umfassend ab!

Achten Sie bei den Beschlägen für Fenster und Türen immer auf die richtige Kombination der Sicherheitsschlösser mit Schließblech, Sicherheitsbeschlag und Sicherheitszylindern. Denken Sie auch an Vorkehrungen wie Sicherheitsscharniere, Hintergreifhaken oder Türketten.

## 4. Führen Sie ein strenges Schlüsselregiment!

Gehen Sie mit Ihren Schlüsseln sorgsam um, verleihen Sie sie nicht, benutzen Sie nicht zu viele Duplikate. Schreiben Sie auch keine Adresse auf Ihr Schlüsselbund. Legen Sie keinen Schlüssel unter die Fußmatte!

## 5. Sorgen Sie bei langer Abwesenheit gut vor!

Vermeiden Sie, dass im Urlaub Ihr Haus einen unbewohnten Eindruck macht. Sorgen Sie dafür, dass während Ihrer Abwesenheit ankommende Post diskret weggeräumt und der Garten gepflegt wird. Bitten Sie Bekannte, Freunde oder Nachbarn, ein wachsames Auge auf alles zu werfen.

## 6. Zu guter Letzt: Vermeiden Sie böse Überraschungen!

Achten Sie stets darauf, dass „Einstiegshilfen“ wie Leitern, Gartenmöbel oder Gartengeräte rund um Ihr Haus nie erkennbar zur Verfügung stehen.

## 7. Schwachstellen überprüfen!

Sie möchten Ihr eigenes Heim entspannt genießen und sich in Ihrem Zuhause rundum geborgen und wohl fühlen.

Wirksamer Schutz braucht Planung, die richtige Technik und eine gute Beratung. Überprüfen Sie, ob Ihr Zuhause auf dem aktuellen Sicherheitsstandard ist. Nehmen Sie die Schwachstellen Ihres Zuhauses unter die Lupe!

Hierzu zählen:

- Haus- und Wohnungstüren
- Schlösser
- Türschilder und Beschläge
- Keller- und Nebentüren
- Fenster und Schiebetüren
- Fenstergitter
- Rollläden
- Alarmanlagen
- Garage
- Terrasse
- Beleuchtung
- Sichtbehinderungen wie Baum- und Strauchbewuchs

# Bestellformular KESO



ASSA ABLOY,  
the global leader in door  
opening solutions

## Schlüssel

\_\_\_\_\_ Stück

## Zylinder

|  |   |   |
|--|---|---|
| 1.Halbzylinder<br>(z.B. für das<br>Garagentor)                 | ..... Stück<br>Halbzylinder<br>17 mm Ø<br><input type="checkbox"/> Messing*   | Angepasstes<br>Maß: ..... mm<br>(verlängerbar pro<br>5 mm, max. 40 mm)              |
| 2.Doppelzylinder<br>(z.B. für die Haustür,<br>Kellertür, etc.) | ..... Stück<br>Doppelzylinder<br>17 mm Ø<br><input type="checkbox"/> Messing* | Angepasstes<br>Maß: ..... mm<br>(verlängerbar pro<br>5 mm, max. 40 mm<br>pro Seite) |
| Hebelzylinder:<br>(z.B. für die<br>Kellertür)                  | ..... Stück<br>Hebelzylinder<br><input type="checkbox"/> Messing*             |   |
| Vorhang-<br>schlösser:<br>(z.B. für den<br>Geräteschuppen)     | ..... Stück<br>Vorhangschloss   | In den Bügelhöhen<br>25 mm / 40 mm / 65<br>mm**                                     |
|  | ..... Stück<br>Vorhangschloss   | In den Bügelhöhen<br>15 mm / 50 mm**  |

\* Bitte Ankreuzen, wenn Sie anstelle der vernickelten Standardausführung eine Messingausführung wünschen.

\*\* Nichtzutreffendes bitte durchstreichen.

# Einsatzbeschreibung

## So sichern Sie Ihr Eigenheim:

Das ist einfacher als Sie denken!

Legen Sie zunächst fest, welche Zylinderlängen Sie für Ihre Türen benötigen.

Welche Zylinderlänge ist die richtige?

- Bei einer Türstärke von maximal 40 mm – wobei das Schloss in der Mitte der Tür sitzt – benutzt man einen Standardzylinder mit einer Länge von 30 – 33 mm.
- Beträgt Ihre Türstärke mehr als 40 mm und benutzen Sie Sicherheitsbeschläge, brauchen Sie eine andere Zylinderlänge. Der Zylinder kann schrittweise um 5 mm verlängert werden

Wie können Sie die erforderliche Zylinderlänge ausmessen?

Mit der beiliegenden Schablone ist das Abmessen Ihrer Schlösser und Zylinder kinderleicht.

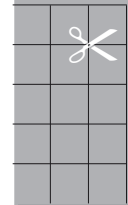
## Die Schablone

Nehmen Sie die Schablone aus dem Umschlag und legen Sie diese – wie in der Abbildung erklärt – gegen den Türbeschlag.

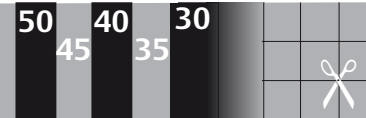
Lesen Sie die richtige Länge in der Mitte der Zylinderfeststellschraube ab (siehe auch Abbildung). Wiederholen Sie das für die andere Türseite.

Einfach die erforderliche Zylinderlänge in das Bestellformular eintragen – Fertig!

**1**  
← Gegen den Türbeschlag anlegen.



Ausschneiden, wenn die Tür Profil hat.



**2**  
↑ Lesen Sie die richtige Länge in der Mitte der Zylinderfeststellschraube (siehe Foto links) ab. Wiederholen Sie das für die andere Türseite.





# KESO GmbH

Maurerstrasse 6

D-21244 Buchholz i. d. N.

Telefon +49 (0) 41 81 / 924- 0

Telefax +49 (0) 41 81 / 924-100

info@keso.de

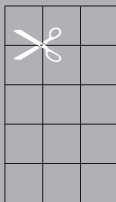
www.keso.de



ASSA ABLOY

**1** →

Gegen den  
Türbeschlag anlegen.



ASSA ABLOY,  
the global leader in door  
opening solutions

Ausschneiden, wenn die  
Tür Profil hat.



Lesen Sie die richtige Länge in der Mitte der  
Zylinderfeststellschraube (siehe Foto Innenseite)  
ab. Wiederholen Sie das für die andere Türseite.

↑  
**2**